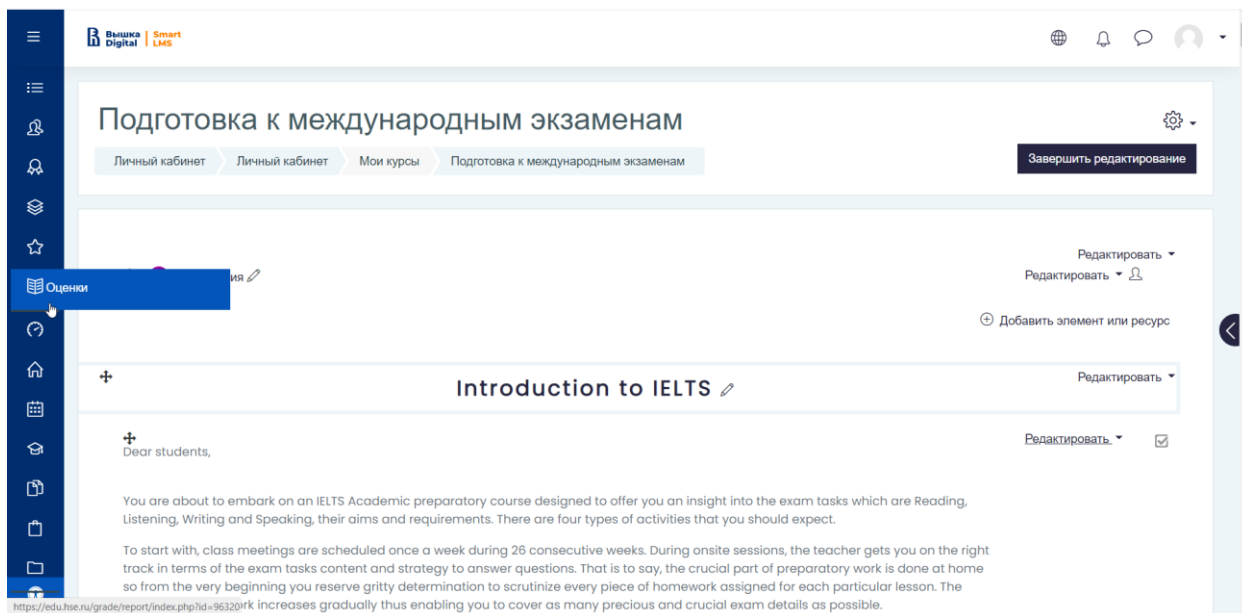
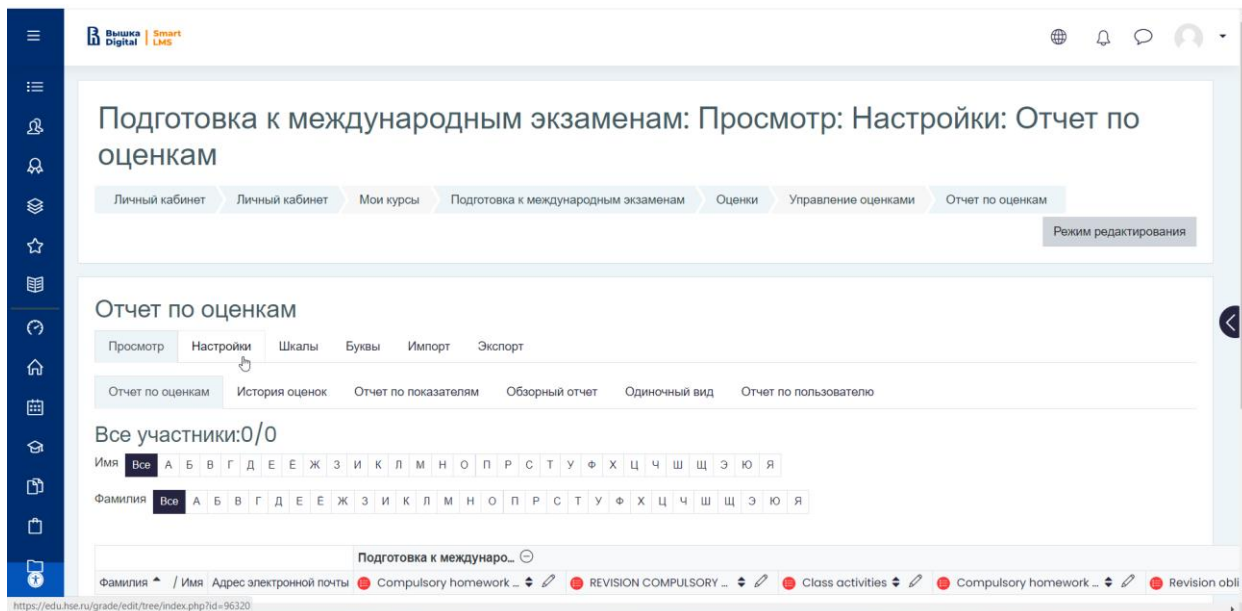


## Настройка журнала оценок для дисциплин модуля «Английский язык»

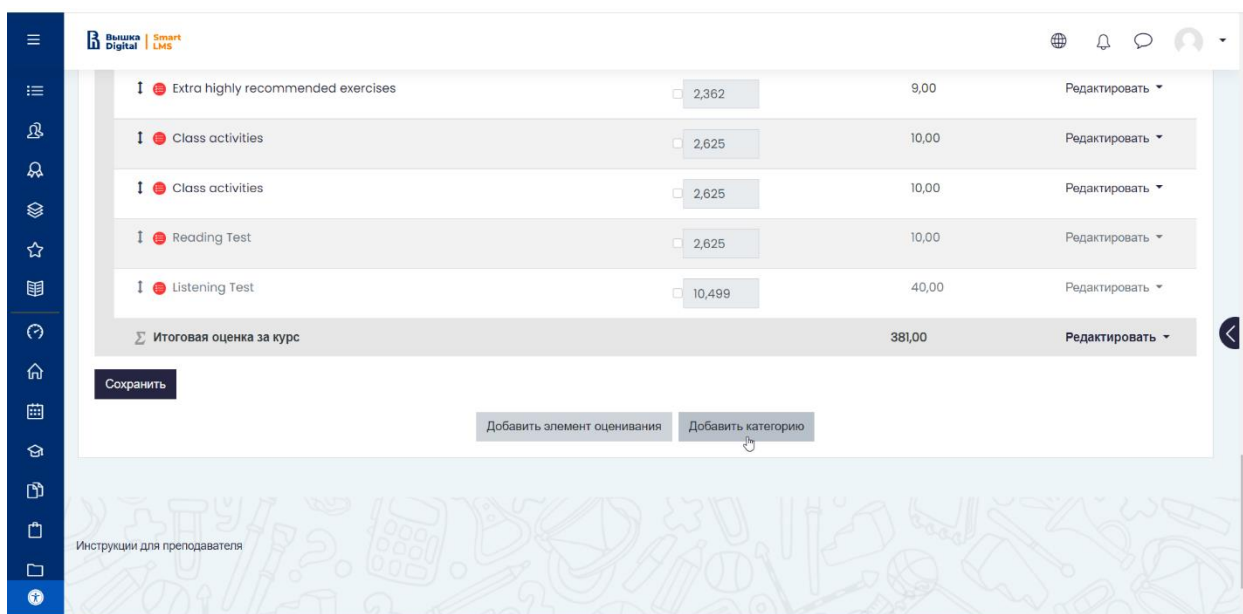
1. Для того, чтобы начать работу с журналом оценок в курсе, необходимо перейти в раздел «Оценки».



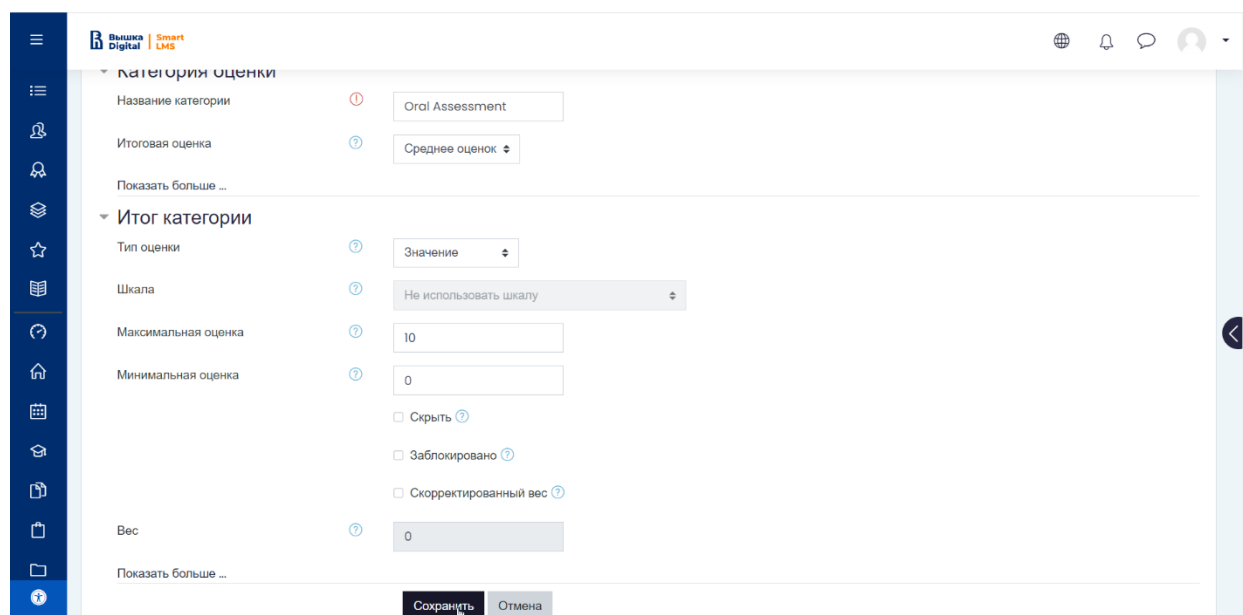
2. Затем перейти во вкладку «Настройки».



3. Чтобы добавить новую категорию, необходимо нажать на кнопку «Добавить новую категорию».



4. В открывшемся окне необходимо заполнить поля «Название категории», «Итоговая оценка» (среднее оценок), «Максимальная оценка» и сохранить.



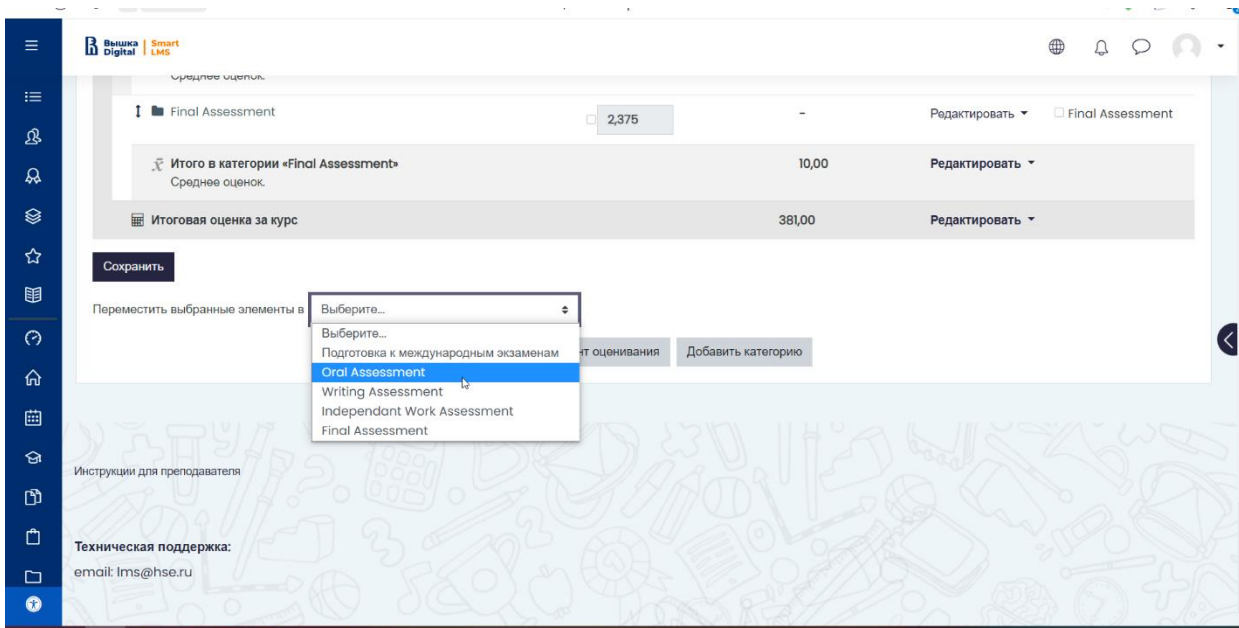
5. Таким образом можно создать нужное количество категорий, участвующих в формуле оценки дисциплины. В оценивании дисциплин модуля «Английский язык» - 4 категории (Oral assessment, Written assessment, Independent work assessment, Final assessment)

Категория	Вес	Максимальная оценка	Действия
Oral Assessment	2,375	-	Редактировать
Итого в категории «Oral Assessment» Среднее оценок.		10,00	Редактировать
Writing Assessment	2,375	-	Редактировать
Итого в категории «Writing Assessment» Среднее оценок.		10,00	Редактировать
Independent Work Assessment	2,375	-	Редактировать
Итого в категории «Independent Work Assessment» Среднее оценок.		10,00	Редактировать
Final Assessment	2,375	-	Редактировать
Итого в категории «Final Assessment» Среднее оценок.		10,00	Редактировать
<b>Итоговая оценка за курс</b>		<b>381,00</b>	Редактировать

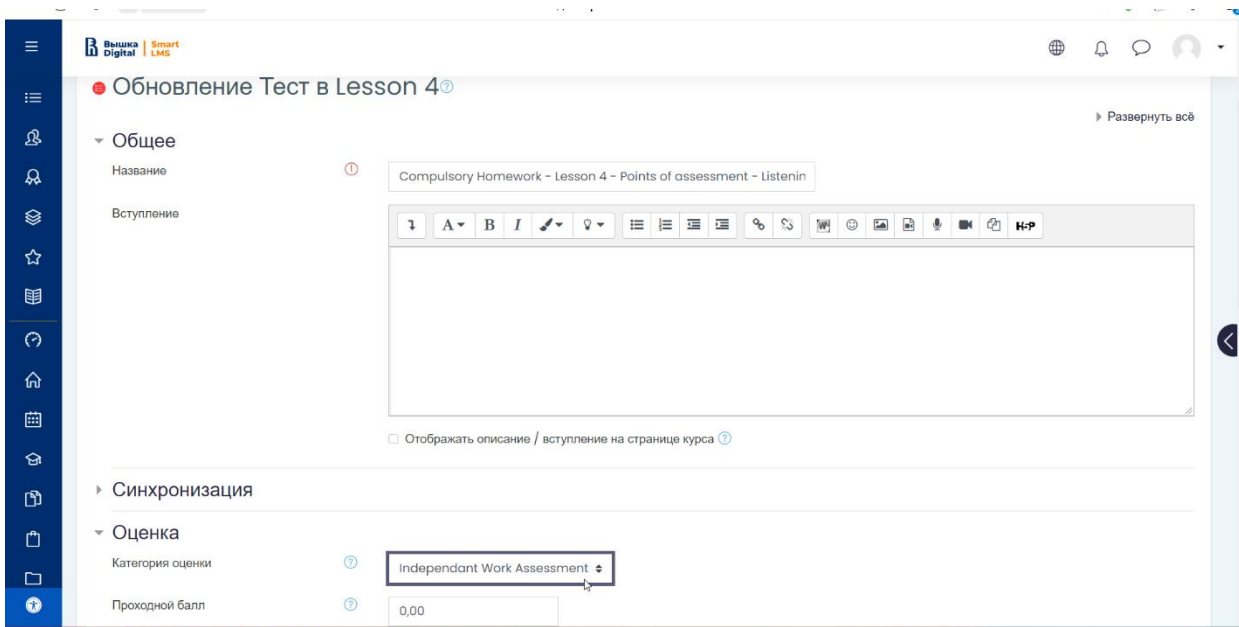
Сохранить

6. Добавить элементы в категорию можно из меню «Настройки журнала оценок», выбрав галочкой необходимые элементы и переместив их в нужную категорию с помощью кнопки внизу страницы.

Название	Весовые коэффициенты	Максимальная оценка	Действия	Выбрать
Подготовка к международным экзаменам		-	Редактировать	<input type="checkbox"/> Все
Speaking Task 1/Task 3 exam	2,375	10,00	Редактировать	<input checked="" type="checkbox"/>
Compulsory homework (6 hrs per week minimum)	2,375	10,00	Редактировать	<input type="checkbox"/>
REVISION COMPULSORY EXERCISES	2,375	10,00	Редактировать	<input type="checkbox"/>
Class activities	2,375	10,00	Редактировать	<input type="checkbox"/>
Compulsory homework (6 hrs per week minimum)	2,375	10,00	Редактировать	<input type="checkbox"/>
Revision obligatory exercises	2,375	10,00	Редактировать	<input type="checkbox"/>
Class activities	2,375	10,00	Редактировать	<input type="checkbox"/>
Compulsory homework (6 hrs per week minimum)	2,375	10,00	Редактировать	<input type="checkbox"/>
Compulsory homework (6 hrs per week minimum)	2,375	10,00	Редактировать	<input type="checkbox"/>



7. Или через настройки элемента, указав необходимую категорию в разделе «Оценка».



8. В разделе «Настройки журнала оценок» есть возможность добавить элемент оценивания самостоятельно. Такой элемент не привязан к тестам и заданиям курса и заполняется вручную. Для добавления такого элемента необходимо нажать на кнопку «Добавить элемент оценивания» в разделе «Настройки журнала оценок».

Вышка Digital | Smart LMS

Listening Test	40,00	Редактировать
Итого в категории «Independent Work Assessment» Среднее оценок	10,00	Редактировать
Final Assessment	3,344	Редактировать
Итого в категории «Final Assessment» Среднее оценок	10,00	Редактировать
Итоговая оценка за курс	381,00	Редактировать

Сохранить

Переместить выбранные элементы в: Выберите...

Добавить элемент оценивания    Добавить категорию

Инструкции для преподавателя

9. На открывшейся странице указать всю необходимую информацию.

Вышка Digital | Smart LMS

Элемент оценивания

Название: Presentation

Тип оценки: Значение

Шкала: Не использовать шкалу

Максимальная оценка: 10

Минимальная оценка: 0,00

Скрыть

Заблокировано

Показать больше ...

Родительская категория

Скорректированный вес

Вес: 0,0

Дополнительный балл

Категория оценки: Oral Assessment

10. Выставить оценки по этому элементу можно через раздел Просмотр «Отчет по оценкам» (нажав на значок карандаша) или «Одиночный вид» (выбрав нужный элемент оценивания). Выставленные оценки появятся в журнале оценок.

Вышка Digital | Smart LMS

оценкам

Личный кабинет | Личный кабинет | Мои курсы | Подготовка к международным экзаменам | **Оценки** | Управление оценками | Отчет по оценкам

Режим редактирования

### Отчет по оценкам

Просмотр | Настройки | Шкалы | Буквы | Импорт | Экспорт

Отчет по оценкам | История оценок | Отчет по показателям | Обзорный отчет | **Одиночный вид** | Отчет по пользователю

Все участники: 3/3

Имя **Все** А Б В Г Д Е Ж З И К Л М Н О П Р С Т У Ф Х Ц Ч Ш Щ Э Ю Я

Фамилия **Все** А Б В Г Д Е Ж З И К Л М Н О П Р С Т У Ф Х Ц Ч Ш Щ Э Ю Я

Подготовка к междунаро...

Фамилия / Имя	Адрес электронной почты	Compulsory homework ...	REVISION COMPULSORY ...	Class activities	Compulsory homework ...
Виноградова Екатерина Александровна	evinogradova@hse.ru	-Q	-Q	-Q	-Q

Вышка Digital | Smart LMS

## Подготовка к международным экзаменам: Просмотр: Одиночный вид

Личный кабинет | Личный кабинет | Мои курсы | Подготовка к международным экзаменам | **Оценки** | Одиночный вид

### Оцениваемый элемент: Presentation

Просмотр | Настройки | Шкалы | Буквы | Импорт | Экспорт

Отчет по оценкам | История оценок | Отчет по показателям | Обзорный отчет | **Одиночный вид** | Отчет по пользователю

Speaking Task 1/Task 3 exam

Итог категории

Выбрать оцениваемый элемент... | Выбрать пользователя...

Сохранить

Имя (Альтернативное имя) Фамилия	Диапазон	Оценка	Отзыв	Переопределить Все / Пусто	Исключить Все / Пусто
Виноградова Екатерина Александровна	0,00 - 10,00	9,00			<input type="checkbox"/>
Зотова Надежда Дмитриевна	0,00 - 10,00	5,00			<input type="checkbox"/>

Вышка Digital | Smart LMS

### Оцениваемый элемент: Presentation

Просмотр | Настройки | Шкалы | Буквы | Импорт | Экспорт

Отчет по оценкам | История оценок | Отчет по показателям | Обзорный отчет | **Одиночный вид** | Отчет по пользователю

Speaking Task 1/Task 3 exam

Итог категории

Выбрать оцениваемый элемент... | Выбрать пользователя...

Сохранить

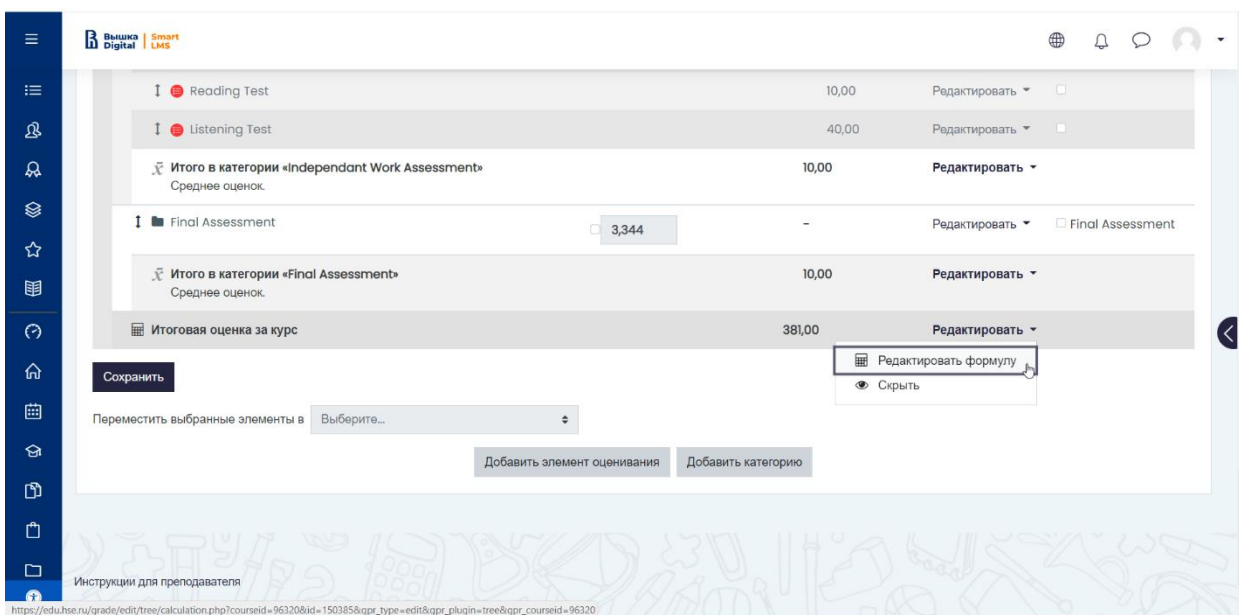
Имя (Альтернативное имя) Фамилия	Диапазон	Оценка	Отзыв	Переопределить Все / Пусто	Исключить Все / Пусто
Виноградова Екатерина Александровна	0,00 - 10,00	9,00			<input type="checkbox"/>
Зотова Надежда Дмитриевна	0,00 - 10,00	5,00			<input type="checkbox"/>
Попова Диана Андреевна	0,00 - 10,00	9,00			<input type="checkbox"/>

Выполнить загрузку оценок

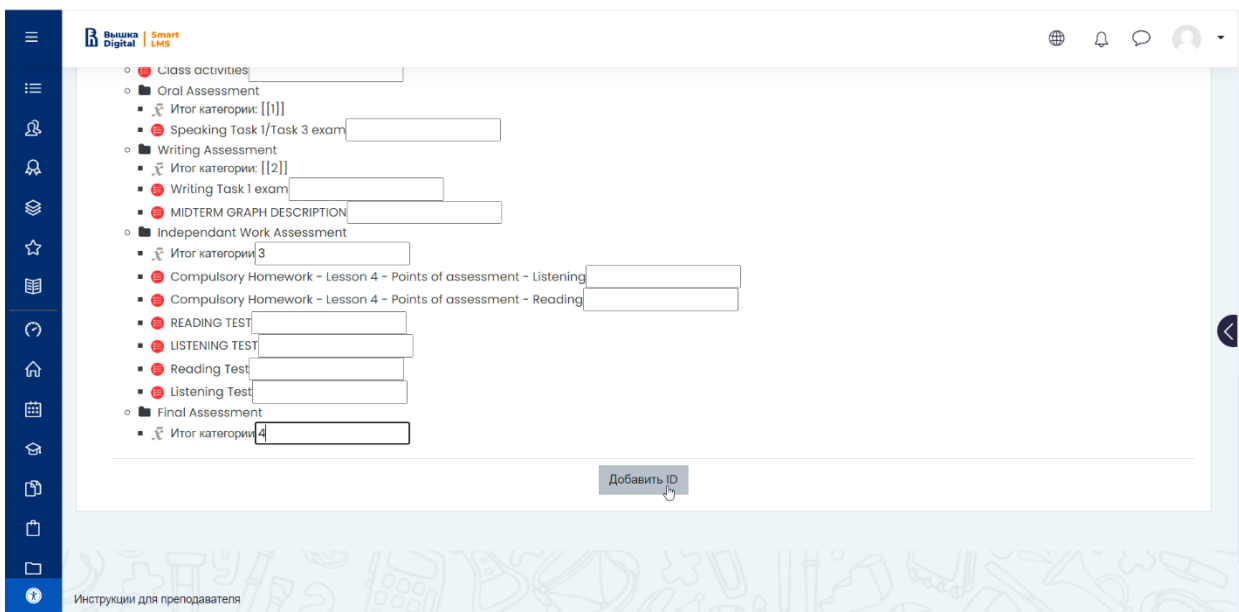
Для  Вставить значение

Сохранить

11. В меню Настройки в разделе настроек журнала курса можно настроить формулу оценивания курса. Для этого необходимо перейти к пункту «Итоговая оценка за курс» и, вызвав меню Редактирования, перейти в раздел «Редактировать формулу».



12. На открывшейся странице необходимо задать ID категориям, которые будут участвовать в формуле оценивания. Для этого необходимо самостоятельно ввести ID в поле напротив нужных элементов без дополнительных знаков – в нашем случае напротив таких элементов, как «Итог категории». Чтобы сохранить написанные названия, необходимо нажать на кнопку «Добавить ID». После сохранения введённый ID будет отображаться в квадратных скобках напротив элемента.



13. Формула задаётся с помощью математических знаков и начинается со знака «(=)». Элементы, участвующие в оценивании, в формулу задаются с помощью их ID, внесённых ранее. Для того чтобы добавить категорию в формулу, необходимо ввести ID так, как он отображается ниже – в квадратных скобках – например, [[1]].

Вышка Digital | Smart LMS

Настройка журнала оценок Редактировать формулу

Элемент оценивания

Название

Вычисление  $=0,20*[[1]]+0,25*[[2]]+0,25*[[3]]+0,30*[[4]]$

Сохранить Отмена

Значения ID

- Подготовка к международным экзаменам
  - Итоговая оценка за курс
    - Compulsory homework (6 hrs per week minimum)
    - REVISION COMPULSORY EXERCISES
    - Class activities
    - Compulsory homework (6 hrs per week minimum)
    - Revision obligatory exercises
    - Class activities
    - Compulsory homework (6 hrs per week minimum)

14. После внесения формулы необходимо сохранить её. Тогда платформа будет вычислять оценку по внесённой формуле.